

Autor

Institution	BV Elberfeld West
Abteilung	BV Elberfeld West
Straße	x
PLZ	x
Stadt	x
Land	x
Ansprechpartner	x
Telefon	x
E-Mail	x

Erstellt mit **DataCollect Webreporter** Version 1.0 am 28.05.2023 09:01:31

Messstelle

Name	Zone 30
Rtg. kommend (Name)	Fr.-Ebert-Str.
Rtg. gehend (Name)	Schw.Bhf.Sonnb.
Vmax StVO	30
Kommentar	Sonnborner Str.
Gerätetyp	DSD

Zeitbereich

Startdatum	22.05.2023 11:00
Enddatum	27.05.2023 09:59
Tage	Mo, Di, Mi, Do, Fr, Sa, So
Zeitintervall	60 Minuten
Zeitfenster / Tag	00:00 - 23:59

Geschwindigkeitsklassen [V in km/h]

Zeit	Σ	10	20	30	40	50	60	70	80	90	100	110	>110
00:00-06:00	597	5	38	163	288	93	8	1	0	1	0	0	0
06:00-09:00	1555	42	213	570	590	128	12	0	0	0	0	0	0
15:00-19:00	1985	18	199	736	850	170	12	0	0	0	0	0	0
06:00-22:00	6936	128	807	2688	2687	567	57	2	0	0	0	0	0
00:00-24:00	7672	134	858	2882	3035	691	68	3	0	1	0	0	0

Geschwindigkeitskennzahlen [V in km/h]

DSD SAFETY Erfolg

Vmin	Vavg	Vmax	V15	V50	V85	Vexc %
4	30	86	22	30	38	49.5

Vin	Vout	Vred	Vred %
30	-	-	-

Beschreibungen

Vmin: Minimale Geschwindigkeit
 Vavg: Durchschnittliche Geschwindigkeit
 Vmax: Maximale Geschwindigkeit
 V15: Grenzggeschwindigkeit für die ersten 15% der Fahrzeuge
 V50: Grenzggeschwindigkeit für die ersten 50% der Fahrzeuge


V85: Grenzggeschwindigkeit für die ersten 85% der Fahrzeuge
 Vexc %: Geschwindigkeitsüberschreitung in %
 Vin: Durchschnittliche Eintrittsggeschwindigkeit
 Vout: Durchschnittliche Austrittsggeschwindigkeit
 Vred: Durchschnittliche Reduktion der Geschwindigkeit zwischen Eintritt und Austritt

Autor

Institution	BV Elberfeld West
Abteilung	BV Elberfeld West
Straße	x
PLZ	x
Stadt	x
Land	x
Ansprechpartner	x
Telefon	x
E-Mail	x

Erstellt mit **DataCollect Webreporter** Version 1.0 am 28.05.2023 09:01:31

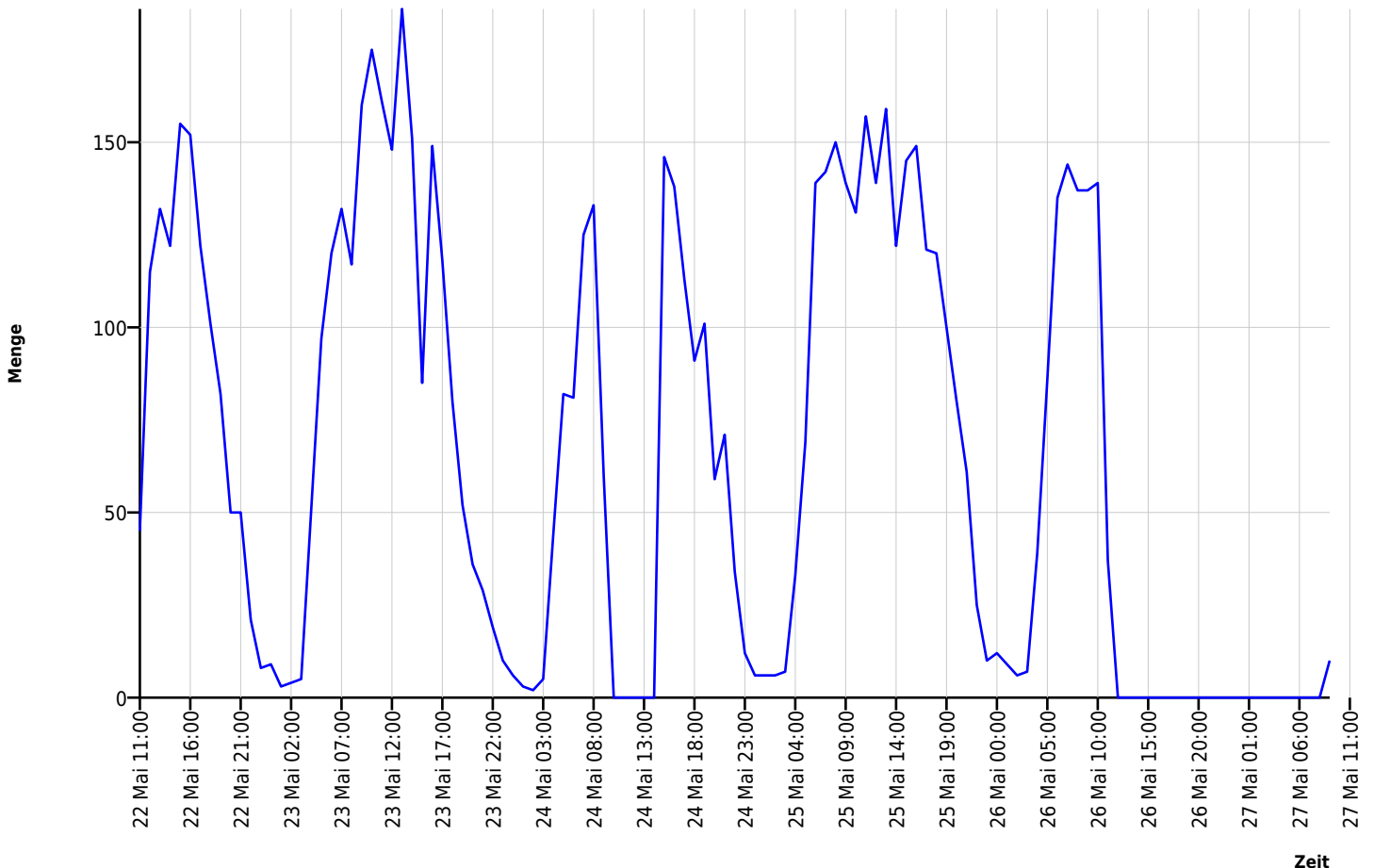
Messtelle

Name	Zone 30
Rtg. kommend (Name)	Fr.-Ebert-Str.
Rtg. gehend (Name)	Schw.Bhf.Sonnb.
Vmax StVO	
Kommentar	Sonnborner Str.
Gerätetyp	DSD

Zeitbereich

Startdatum	22.05.2023 11:00
Enddatum	27.05.2023 09:59
Tage	Mo, Di, Mi, Do, Fr, Sa, So
Zeitintervall	60 Minuten
Zeitfenster / Tag	00:00 - 23:59

Verkehrsmengen Ganglinie




Autor

Institution	BV Elberfeld West
Abteilung	BV Elberfeld West
Straße	x
PLZ	x
Stadt	x
Land	x
Ansprechpartner	x
Telefon	x
E-Mail	x

Erstellt mit **DataCollect Webreporter** Version 1.0 am 28.05.2023 09:01:31

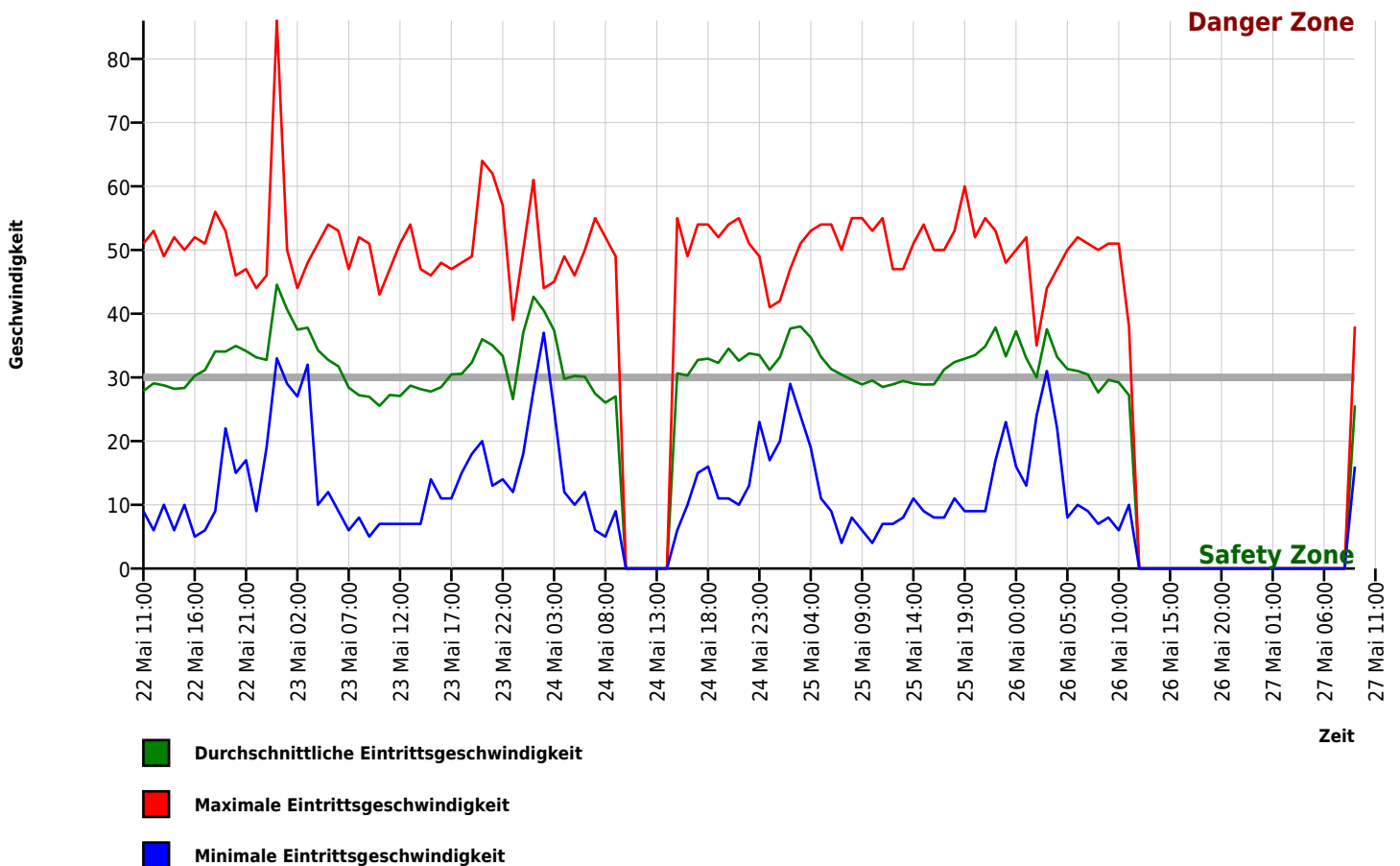
Messtelle

Name	Zone 30
Rtg. kommend (Name)	Fr.-Ebert-Str.
Rtg. gehend (Name)	Schw.Bhf.Sonnb.
Vmax StVO	
Kommentar	Sonnborner Str.
Gerätetyp	DSD

Zeitbereich

Startdatum	22.05.2023 11:00
Enddatum	27.05.2023 09:59
Tage	Mo, Di, Mi, Do, Fr, Sa, So
Zeitintervall	60 Minuten
Zeitfenster / Tag	00:00 - 23:59

Geschwindigkeits-Diagramm




Autor

Institution	BV Elberfeld West
Abteilung	BV Elberfeld West
Straße	x
PLZ	x
Stadt	x
Land	x
Ansprechpartner	x
Telefon	x
E-Mail	x

Erstellt mit **DataCollect Webreporter** Version 1.0 am 28.05.2023 09:01:31

Messtelle

Name	Zone 30
Rtg. kommend (Name)	Fr.-Ebert-Str.
Rtg. gehend (Name)	Schw.Bhf.Sonnb.
Vmax StVO	
Kommentar	Sonnborner Str.
Gerätetyp	DSD

Zeitbereich

Startdatum	22.05.2023 11:00
Enddatum	27.05.2023 09:59
Tage	Mo, Di, Mi, Do, Fr, Sa, So
Zeitintervall	60 Minuten
Zeitfenster / Tag	00:00 - 23:59

Geschwindigkeits-Histogramm

